

 **NANOKERATIN SYSTEM®**

TRAITEMENT DE RÉPARATION DU CHEVEU
PAR NANO KÉRATINISATION



Les rêves sont réalisables

MODE D'EMPLOI

LA MÉTHODE QUI OFFRE À VOS CLIENTES
LA POSSIBILITÉ DE RÉALISER LEURS RÊVES



MÉTHODE DE NANO KÉRATINISATION

Maintenir ses cheveux sains est un des défis de la femme moderne.

Nous sommes constamment confrontés à des éléments qui nuisent à nos cheveux. Il est par suite important de traiter nos cheveux périodiquement afin de s'assurer qu'ils restent forts, doux et brillants.

Nous voudrions vous présenter la méthode de nano kératinisation - traitement de réparation du cheveu par nano kératinisation.

Des chimistes de renom de la compagnie de traitement de réparation du cheveu "Nanokeratin System" ont été les premiers à développer la technologie de réparation du cheveu par nano kératinisation, véritable percée dans le domaine du lissage et de la réparation du cheveu.

La technique est basée sur l'utilisation de kératine nano moléculaire, composée de particules si minuscules qu'il est possible d'en placer des millions dans une tête d'épingle! Les particules de nano kératine s'introduisent dans le cheveu abîmé, s'y incrustent et le gagent d'un revêtement permanent non soluble, qui rappelle justement la kératine naturelle. Le cheveu devient lisse, brillant et soyeux comme de la soie. Le traitement par nano kératinisation renouvelle vos cheveux et contribue à leur conserver leur humidité naturelle.



UNE TECHNOLOGIE INNOVATRICE A RÉUSSI À CRÉER DE LA KÉRATINE NANO MOLÉCULAIRE.

- Une des découvertes les plus émouvantes dans le domaine des soins professionnels pour cheveux.
- La méthode de nano kératinisation convient à tous les types de cheveux.
- Un processus rapide donnant de parfaits résultats en quatre étapes seulement.
- La méthode de réparation du cheveu la plus rapide et la plus efficace au monde.
- Redonne aux cheveux toute leur beauté, leur douceur, leur éclat et leur brillance.
- Redonne à la chevelure vitalité et flexibilité.



Usage professionnel



Poids net 105 oz (6.6 lb) 3kg

120 traitements

Poids net 105 oz (6.6 lb) 3kg

60 traitements

LES QUATRE ÉTAPES DE LA MÉTHODE DE NANO KÉRATINISATION

ETAPE 1



Préparez la cliente au shampooing.


Shampooinez ses cheveux avec le shampooing Nano kératine No 1 qui donne aux cheveux du volume et nettoie en profondeur le cheveu et la racine de tous résidus (il n'est pas nécessaire d'utiliser de conditionneur après le shampooing). Répéter le shampooing No 1 deux à trois fois et ce, à condition que la racine du cheveu n'ait pas été traitée chimiquement dans le passé. Séchez les cheveux à l'aide d'un sèche cheveux jusqu'à ce qu'ils soient complètement secs (sans les peigner ni les brosser).

ETAPE 2



Utilisez des gants, bien agiter le flacon No 2 et versez 30 à 50 gr de masque nano kératinisation dans un récipient. Divisez les cheveux en quatre mèches et attachez les.

Libérez la mèche supérieure et enduisez la de produit nano kératinisation à l'aide d'une brosse en silicone. Il faut éloigner la brosse de la nuque et éviter tout contact avec la peau. L'application doit se faire à 1.5 cm de la peau et du cuir chevelu. Après quoi il est bon de peigner les cheveux à l'aide d'un peigne à denture fine. Poursuivre la même opération avec les autres mèches de cheveux.





ETAPE 3



Attendre 30 à 40 minutes et séchez les cheveux à l'aide d'un sèche cheveux et d'une brosse rectangulaire, plate. Commencez par la nuque, passez ensuite aux côtés et terminez par la partie antérieure. Il faut brosser de bas en haut. Il n'y a pas besoin de s'acharner à lisser les cheveux mais seulement à les sécher complètement.

ETAPE 4



Divisez à nouveau les cheveux en quatre mèches. Commencez par la région de la nuque et procédez au traitement des cheveux par mèches de 2.5 cm. Utilisez à chaque fois le redresseur de cheveux révolutionnaire TITANIUM ES2400T de nanotechnologie. Le redresseur de cheveux TITANIUM permet à la nano kératine de bien pénétrer dans les cheveux et les aide à retrouver une allure saine, lisse et brillante. Poursuivez ainsi le traitement mèches après mèches jusqu'à l'obtention d'une chevelure brillante et saine.



QUESTIONS ET RÉPONSES

Q: Quels sont les avantages du traitement de lissage par nano kératinisation par rapport aux autres méthodes de lissage?

R: Le traitement à base de nano kératine est une véritable découverte dans le domaine de la réhabilitation et du lissage de cheveux.

La technique est basée sur l'utilisation de kératine nano moléculaire, composée de particules si minuscules qu'il est possible d'en placer des millions dans une tête d'épingle!

Les particules de nano kératine s'introduisent dans le cheveu abîmé, s'y incrustent et gagnent le cheveu de manière naturelle, le répare et lui redonne de la santé.

Dans les autres traitements, les molécules de kératine sont trop grosses pour réussir à s'introduire dans la structure du cheveu.

Par contre, les molécules de nano kératine sont si minuscules qu'elles pénètrent vraiment dans le cheveu et garantissent une longue durée aux résultats du traitement.

Q: Est-il possible d'utiliser le traitement de réparation du cheveu par nano kératinisation après coloration des cheveux?


R: Oui. Pour de meilleurs résultats, il est recommandé d'utiliser le traitement de réparation du cheveu par nano kératinisation après teinture, mèches, décoloration ou éclaircissement des cheveux.

Q: Est-il possible d'utiliser le traitement de réparation du cheveu par nano kératinisation sur des cheveux qui ont subi un lissage japonais?

R: Oui. Il est possible d'utiliser le traitement de réparation du cheveu par nano kératinisation sur des cheveux qui ont subi toutes sortes de lissages.

Q: Est-il possible d'utiliser le traitement de réparation du cheveu par nano kératinisation sur des cheveux qui ont subi des procédés chimiques ou ont été en contact avec des produits chimiques de toutes sortes?

R: Oui. Il est possible d'utiliser le traitement de réparation du cheveu par nano kératinisation sur des cheveux qui ont subi toutes sortes de traitements chimiques.





Q: Est-il possible d'utiliser le traitement de réparation du cheveu par nano kératinisation sur des cheveux sur lesquels il a été fait des mèches?

R: Oui. Il est possible d'utiliser le traitement de réparation du cheveu par nano kératinisation sur les cheveux immédiatement après la réalisation de mèches.

Q: Est-il possible d'utiliser le traitement de réparation du cheveu par nano kératinisation sur des enfants - si oui, quels enfants?

R: Oui. Le traitement de réparation du cheveu par nano kératinisation convient aux enfants de plus de six ans (six ans inclus).

Q: Est-il possible de se teindre les cheveux et d'utiliser le traitement de réparation du cheveu par nano kératinisation?

R: Oui. Nous recommandons la teinture des cheveux avant l'emploi du traitement de réparation du cheveu par nano kératinisation.

Q: Que faut-il faire quand les cheveux se mouillent dans les quatre premiers jours qui suivent le traitement de réparation du cheveu par nano kératinisation?

R: Il faut sécher les cheveux à l'aide d'un sèche cheveux ou d'un lisseur de cheveux titanium le plus vite possible.

Q: Est-il possible de se faire teindre les cheveux après un traitement de réparation du cheveu par nano kératinisation?

R: Oui. Mais, nous recommandons que la teinture soit faite au moins de deux semaines après le traitement de réparation du cheveu par nano kératinisation.

Q: Est - il possible de se laver les cheveux après le traitement de réparation du cheveu par nano kératinisation - si oui, combien de temps après le traitement?

R: Oui, il est possible de se laver les cheveux, mais seulement quatre jours pleins après la fin du traitement de réparation du cheveu par nano kératinisation.



NANOKERATIN SYSTEM®

TRAITEMENT DE RÉPARATION DU CHEVEU
PAR NANO KÉRATINISATION

Q: Est - il possible de se ramasser les cheveux avec un élastique ou un ruban après le traitement de réparation du cheveu par nano kératinisation?

R: Non, seulement quatre jours après la fin du traitement de réparation du cheveu par nano kératinisation.

Q: Quel shampoing est - il possible d'utiliser après le traitement de réparation du cheveu par nano kératinisation?

R: Nous vous recommandons d'utiliser après le traitement de réparation du cheveu par nano kératinisation le shampoing nano kératine car il contient un complexe de kératine particulièrement adapté à la réparation et à la reconstruction de la fibre du cheveu.

Q: Est- il possible de prendre des bains de piscine ou de mer après le traitement de réparation du cheveu par nano kératinisation?

R: Oui, il est possible de prendre des bains de piscine ou de mer quatre jours après la fin du traitement de réparation du cheveu par nano kératinisation à condition de s'enduire les cheveux de produit Magic Touch avant de rentrer dans l'eau.

Q: Quel masque pour cheveu est - il possible d'utiliser après le traitement de réparation du cheveu par nano kératinisation?


R: Nous vous recommandons d'utiliser après le traitement de réparation du cheveu par nano kératinisation le masque de soin et réparation nano kératine - HAIR POWER.
Masque de soin et réparation nano kératine

Q: Quel revêtement Kératine est - il possible d'utiliser après le traitement de réparation du cheveu par nano kératinisation?

R: Après le traitement de réparation du cheveu par nano kératinisation, nous vous recommandons d'utiliser le revêtement Hair Spa Keratin

Q: Faut-il se couper les cheveux avant le traitement de réparation du cheveu par nano kératinisation?

R: Non. Nous vous conseillons justement de vous couper les cheveux après le traitement de réparation du cheveu par nano kératinisation afin de vous débarrasser des pointes de cheveux abîmés et fourchus.





Q: Est ce que la méthode de réparation du cheveu par nano kératinisation convient à tous les types de cheveux?

R: Oui, la méthode par nano kératinisation convient à tous les types de cheveux et plus particulièrement aux cheveux abîmés qui ont été oxygénés, teints ou éclaircis.

Q: Quel est le degré d'effectivité du traitement de réparation du cheveu par nano kératinisation?

R: Le traitement de réparation du cheveu par nano kératinisation est 100% effectif dans la réparation des cheveux endommagés.

Q: Combien de temps dure le traitement de réparation du cheveu par nano kératinisation?

R: Le traitement de réparation du cheveu par nano kératinisation prend une heure dans le cas de cheveux courts et deux heures dans le cas de cheveux longs.

Q: Je me suis fait poser des extensions de cheveux (hair extensions) - est ce que le traitement de réparation du cheveu par nano kératinisation influe sur les extensions de cheveux?

R: Toutes les extensions cheveux naturels ont été auparavant traitées chimiquement aussi, le traitement de réparation par nano kératinisation leur convient parfaitement. Par contre, il ne sera pas effectif si les extensions de cheveux sont des extensions de cheveux synthétiques.

Q: Comment entretenir les cheveux entre deux traitements par nano kératinisation?

R: Suivez rigoureusement les instructions du guide d'utilisation de la méthode par nano kératinisation afin d'obtenir les meilleurs résultats.

Q: Est ce que les personnes souffrant de chute de cheveux ou de pellicules peuvent utiliser le traitement de réparation du cheveu par nano kératinisation?

R: Les personnes souffrant de chute de cheveux ou de pellicules peuvent tout à fait utiliser le traitement de réparation du cheveu par nano kératinisation mais, pas dans le but de résoudre ces problèmes. En cas de chute de cheveux, il est conseillé d'utiliser une solution antichute cheveu.



NANOKERATIN SYSTEM®

TRAITEMENT DE RÉPARATION DU CHEVEU
PAR NANO KÉRATINISATION

- En quatre étapes seulement -
Facile et rapide

ETAPE 1



**Shampouinez
et séchez les
cheveux**

ETAPE 2



**Enduisez les de
produit nano
kératinisation**

ETAPE 3



**Séchez les
cheveux**

ETAPE 4



Lissez les

Prenez quelques minutes pour étudier la
méthode de nano kératinisation
Méthode qui réalisera les rêves de vos clientes.

Produit et commercialisé par: Nanokeratin System

Tél: 972-3-5279777

Tél: 972-57-7227367

www.nanokeratin.biz

Email: sales@nanokeratin.biz