

 **NANOKERATIN SYSTEM®**
Бразильская система обработки кератином



Мечты осуществляются

Инструкция

Система, которая осуществляет мечты ваших клиентов



Сохранение здоровья волос является одной из непростых задач, стоящих перед современной женщиной. Неблагоприятные факторы, которые оказывают негативное влияние на состояние волос, постоянно присутствуют вокруг нас, и поэтому столь важно обеспечить волосам текущий уход, который позволит им оставаться крепкими, мягкими и сияющими здоровьем.

Познакомьтесь с “Нанокератин Систем” – системой выпрямления и восстановления волос “hair therapy”.

Ведущие специалисты-химики компании “Нанокератин Систем” стали первыми в мире разработчиками технологии нанокератина, которая представляет собой прорыв в сфере выпрямления и восстановления волос.

Этот метод основан на использовании нано-молекулярного кератина, частицы которого настолько малы, что миллионы подобных частиц можно было бы разместить на булавочной головке!

Частицы нанокератина внедряются в поврежденные волосы, “запираются” в них и покрывают их кератиновой нерастворимой оболочкой, в максимальной точности имитирующей натуральный кератин. Результатом становятся гладкие, сияющие и шелковистые волосы. Уход за волосами с применением нанокератина дарит волосам новую жизнь и влагоустойчивость.



Передовая технология производства нано-молекул кератина.

- Одна из наиболее поражающих воображение разработок в мире профессионального ухода за волосами.
- Метод подходит для всех типов волос!
- Быстрый процесс и идеальный результат всего лишь за 4 этапа.
- Самый быстрый и эффективный в мире метод лечения и регенерации волос.
- Придает волосам красоту, мягкость, эластичность и здоровый блеск.
- Волосы сияют здоровьем и легко поддаются укладке.

NANOKERATIN SYSTEM®

Бразильская система обработки кератином



Только для профессионального использования



Вес нетто – 105 унций (6.6 фунтов) 3 кг
Для 120 обработок



Вес нетто – 105 унций (6.6 фунтов) 3 кг.
Для 60 обработок

NANOKERATIN SYSTEM®

Бразильская система обработки кератином

МЕТОД, ОСНОВАННЫЙ НА ЧЕТЫРЕХ ЭТАПАХ

ПЕРВЫЙ
ЭТАП

1



Клиентку подготавливают к мытью головы. Моют ее волосы шампунем Нанокератин №1, который увеличивает объем волос и удаляет остатки различных веществ с волос и их корней (не использовать кондиционер для волос). В случае, если корни волос не подвергались в прошлом химической процедуре, следует вымыть голову шампунем №1 еще три раза.


Высушить волосы с помощью фена (не расчесывая расческой или щеткой), пока они не станут абсолютно сухими.

ВТОРОЙ
ЭТАП

2



Надеть перчатки, тщательно взболтать бутылочку № 2 и налить 30-50 грамм маски Нанокератин Систем. Разделить волосы на четыре части. Высвободить верхнюю часть и нанести «Нанокератин Систем» на волосы с помощью силиконовой щетки. Щетку следует держать в отдалении от затылка и не прикасаться ею к коже. Наносить средство следует на расстоянии около 1.5 см. от кожи и кожного покрова головы. Затем расчесать волосы с помощью расчески с плотными зубцами. Прodelать ту же процедуру с остальными частями волос.





ТРЕТИЙ ЭТАП 3



Подождать 30-40 минут и высушить волосы с помощью фена и квадратной, плоской щетки. Начать с затылка, продолжить по сторонам и перейти к передней части, расчесывать следует снизу вверх. Следует концентрировать свое внимание не на выпрямлении волос, а лишь на том, чтобы волосы стали абсолютно сухими.

ЧЕТВЕРТЫЙ ЭТАП 4



Снова разделить волосы на четыре части. Начинают с области затылка, обрабатывают пучки волос толщиной в 2.5 см. Каждый раз используют революционный выпрямитель волос Titanium Es2400T, разработанный с помощью нанотехнологии. Выпрямитель Titanium позволяет

“Нанокератину” проникнуть в волосы и превратить их в гладкие, здоровые и блестящие. После того, как обрабатываемая часть волос стала гладкой и блестящей, следует перейти к следующей части волос.



ВОПРОСЫ И ОТВЕТЫ

В: Особенности ухода за волосами Нанокератин Систем в сравнении с другими методами выпрямления волос?

О: Уход, основанный на нанокератинах, является настоящим прорывом в сфере восстановления и выпрямления волос.

Метод использует наномолекулярный кератин, частицы которого настолько малы, что миллионы подобных частиц можно было бы разместить на булавочной головке!

Частицы нанокератина внедряются в поврежденные волосы, “запираются” в них, покрывают их естественным образом, восстанавливают волосы и способствуют их оздоровлению.

При других методах ухода за волосами используются довольно крупные молекулы, не способные проникнуть в структуру волоса.

Микроскопические молекулы нанокератина проникают внутрь волоса и, таким образом, обеспечивают длительный благотворный эффект.

В: Можно ли использовать выпрямление волос по-бразильски от Нанокератин Систем при данном уходе после покраски волос?

О: Да. Для более эффективных результатов рекомендуется использовать выпрямление волос по-бразильски от Нанокератин Систем при данном уходе, после покраски волос, окраски в оттенках или осветления волос.

В: Можно ли использовать выпрямление волос по-бразильски от Нанокератин Систем на волосах, которые подверглись выпрямлению по-японски?


О: Да. Можно использовать выпрямление волос по-бразильски от Нанокератин Систем на волосах, которые подверглись любому виду выпрямления.

В: Можно ли использовать выпрямление волос по-бразильски от Нанокератин Систем на волосах, которые подверглись химическому уходу любого типа?

О: Да. Можно использовать выпрямление волос по-бразильски от Нанокератин Систем после любого химического ухода.

В: Можно ли использовать выпрямление волос по-бразильски от Нанокератин Систем при волосах, обладающих оттенками?

О: Да. Можно использовать выпрямление волос по-бразильски от Нанокератин Систем сразу после покраски волос в оттенки.





В: Могут ли дети использовать выпрямление волос по-бразильски от Нанокератин Систем, и, если да, то в каком возрасте?

О: Да. Мы рекомендуем уход по выпрямлению волос по-бразильски от Нанокератин Систем для детей в возрасте от шести лет и старше.

В: Можно ли красить волосы и использовать выпрямление волос по-бразильски от Нанокератин Систем?

О: Да. Мы рекомендуем покрасить волосы перед началом ухода по выпрямлению волос по-бразильски от Нанокератин Систем.

В: Что следует делать в том случае, если волосы намокают в течение первых четырех дней после процедуры по выпрямлению волос по-бразильски от Нанокератин Систем?

О: Следует как можно быстрее высушить волосы феном, выпрямителем в виде крема или выпрямителем Титаниум.

В: Можно ли красить волосы после ухода по-бразильски от Нанокератин Систем?

О: Да. Мы рекомендуем подобный уход как минимум через две недели после ухода по выпрямлению волос по-бразильски от Нанокератин Систем

В: Когда можно будет помыть голову после выпрямления волос по-бразильски от Нанокератин Систем? Через какой промежуток времени после выпрямления?

О: Голову можно мыть через четыре дня после выпрямления волос по-бразильски от Нанокератин Систем.

В: Можно ли собирать волосы в пучок при помощи резинки или ленты для волос после выпрямления волос по-бразильски от Нанокератин Систем?

О: Не сразу, а только через четыре дня после выпрямления волос по-бразильски от Нанокератин Систем.



В: Каким шампунем можно пользоваться после выпрямления волос по-бразильски от Нанокератин Систем?

О: После выпрямления волос по-бразильски от Нанокератин Систем мы рекомендуем пользоваться шампунем Нанокератин, поскольку он содержит комплекс Кератин, специально подобранный для восстановления и построения волосяных волокон. В состав шампуня Кератин входит SLS – Натрий, удаляющий излишний слой кератина.

В: Можно ли купаться в бассейне или в море после выпрямления волос по-бразильски от Нанокератин Систем?

О: Да, можно купаться и в бассейне, и в море, но только по прошествии четырех дней после процедуры выпрямления волос по-бразильски от Нанокератин Систем и при условии нанесения препарата Мэджик Тач перед купанием.

В: Какой маской для волос можно пользоваться после выпрямления волос по-бразильски от Нанокератин Систем?

О: Мы рекомендуем после выпрямления волос по-бразильски от Нанокератин Систем пользоваться маской для ухода и восстановления волос с нанокератином - HAIR POWER.

Маска для ухода и восстановления волос с нанокератином

В: Какой препарат следует наносить на волосы после выпрямления волос по-бразильски от Нанокератин Систем?


О: После выпрямления волос по-бразильски от Нанокератин Систем мы рекомендуем наносить на волосы лечебный препарат Хейр Спа Кератин (Hair Spa Keratin).

В: Следует ли постричь волосы перед процедурой выпрямления волос по-бразильски от Нанокератин Систем?

О: Нет. Мы рекомендуем постричься после окончания процедуры выпрямления волос по-бразильски от Нанокератин Систем, чтобы можно было удалить рассеченные кончики волос.

В: Подходит ли метод выпрямления волос по-бразильски от Нанокератин Систем для всех категорий клиентов и для всех типов волос?

О: Да, именно метод Нанокератин Систем в особенности эффективен для крайне повреждённых или очень пористых волос, в том числе, для обесцвеченных перекисью водорода, окрашенных или осветлённых волос.





В: Какова степень эффективности выпрямления волос по-бразильски от Нанокератин Систем?

О: Эффективность устранения последствий неблагоприятного воздействия, которому ранее подверглись волосы, достигает 100% при выпрямлении волос по-бразильски, а также при уходе за волосами и их восстановлении от Нанокератин Систем.

В: Какова продолжительность процедуры выпрямления волос по-бразильски от Нанокератин Систем?

О: Процедура выпрямления волос по-бразильски от Нанокератин Систем длится около часа при коротких волосах и около двух часов при длинных волосах.

В: Мои волосы подверглись наращиванию (extensions hair). Будет ли достигнут нужный эффект при уходе за моими волосами и их восстановлении по методу Нанокератин Систем?

О: Любое наращивание волос с использованием человеческих волос сопряжено с химическим воздействием, а потому уход и восстановление таких волос по методу Нанокератин Систем очень эффективны. Если же наращивание волос производилось с использованием синтетических волос, то уход и восстановление таких волос по методу Нанокератин Систем эффективными не будут.

В: Каким образом следует ухаживать за волосами в промежутках между процедурами выпрямления волос по-бразильски от Нанокератин Систем?

О: Действуйте в соответствии с инструкциями, содержащимися в руководстве по использованию метода Нанокератин Систем в домашних условиях, чтобы достичь наилучших результатов.

В: Можно ли пользоваться методом выпрямления волос по-бразильски, а также ухода и восстановления волос от Нанокератин Систем людям, страдающим выпадением волос или перхотью?

О: Людям, страдающим выпадением волос или перхотью, можно пользоваться методом выпрямления волос, ухода за волосами и их восстановления от Нанокератин Систем, но не с целью решения вышеупомянутых проблем. Для лечения выпадения волос мы рекомендуем пользоваться специальным лечебным комплексом против выпадения волос.



NANOKERATIN SYSTEM®

Бразильская система обработки кератином

- Сушка волос - Выпрямление волос

Действие 1



**Мытье и
сушка волос**

Действие 2



**Нанесение
Нанокератина**

Действие 3



**Высушивание
волос**

Действие 4



**Выпрямление
волос**

Посвятите несколько минут изучению метода Нанокератин Систем - метода, который воплощает мечты клиентов в жизнь!

Производство и маркетинг: Нанокератин Систем – Израиль

Тел: 972-3-5279777

Тел: 972-57-7227367

www.nanokeratin.biz

E-mail: sales@nanokeratin.biz